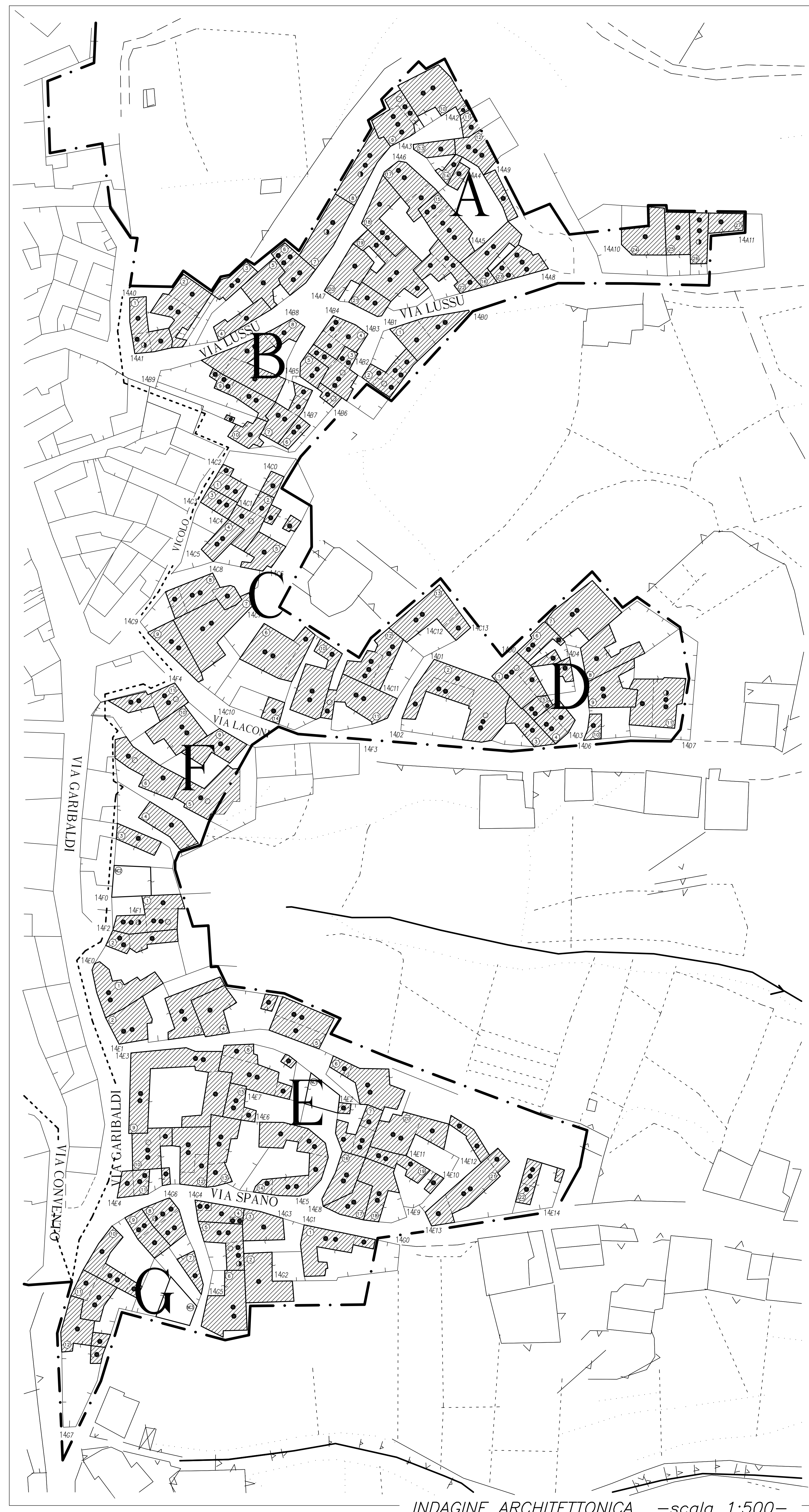


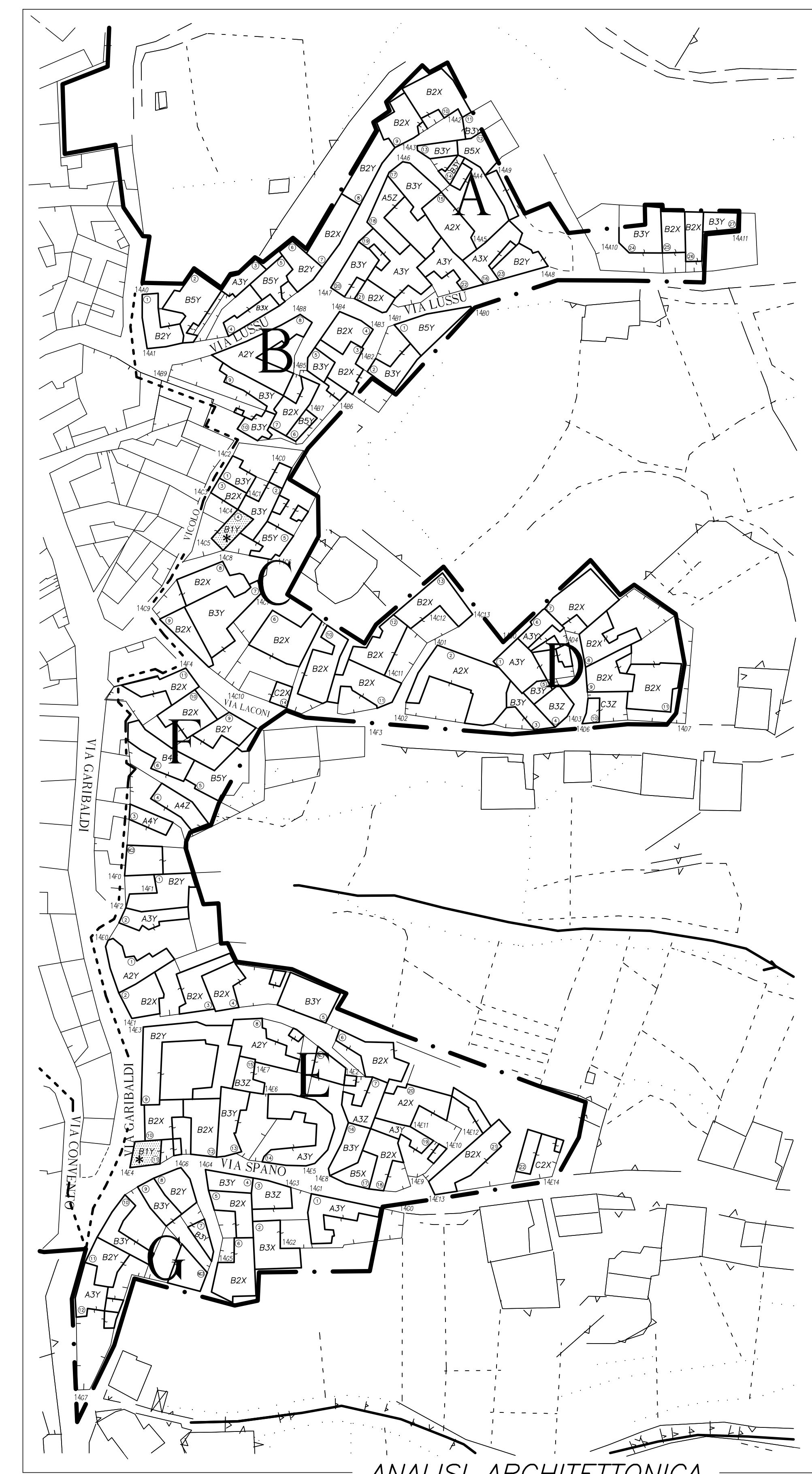
INQUADRAMENTO - scala 1:2000 -

14A1 NUMERO DI COMPARTO CON RIF. ZONA

| | |
|---|--|
| REGIONE SARDEGNA | |
| Comune di VILLACIDRO | |
| CAGLIARI | |
| Designazione dell'opera PIANO PARTICOLAREGGIATO CENTRO STORICO - ZONE A1 - | |
| ORDINE DEGLI ARCHITETTI DELLA PROVINCIA DI CAGLIARI N.1596 | ORDINE DEGLI INGEGNERI DELLA PROVINCIA DI CAGLIARI N.1572 |
| ARCH. EFISIO CORONGIU VIA P. BONELLI 50 - GONNASTANOGA - CA | ING. ARCH. GIANQUIRICO CORAZZA VIA S. BENEDETTO 57 - CAGLIARI |
| Gruppo di lavoro ING. ANDREA SANNA ING. DANIELA PORQUEDDU ING. ANNA RES GEOM. STEFANO SANNA GEOM. ROBERTO FLORIS | Indagine storica DOTT. DANIELA PIRAS |
| Oggetto del disegno PLANIMETRIE COMPARTO 14 A1 | Tavola n. 51 |
| Scala VARIE | Data MAGGIO 1998 |



INDAGINE ARCHITETTONICA - scala 1:500 -



ANALISI ARCHITETTONICA

- FABBR. CON RIF. NUMERICO E PERTINENZA
- A** ISOLATO 140 VERTICI ISOLATO { 14 Rif. Comparto / 40 Rif. isolato e n. vertice
- A3X** CARATTERISTICHE FABBR.

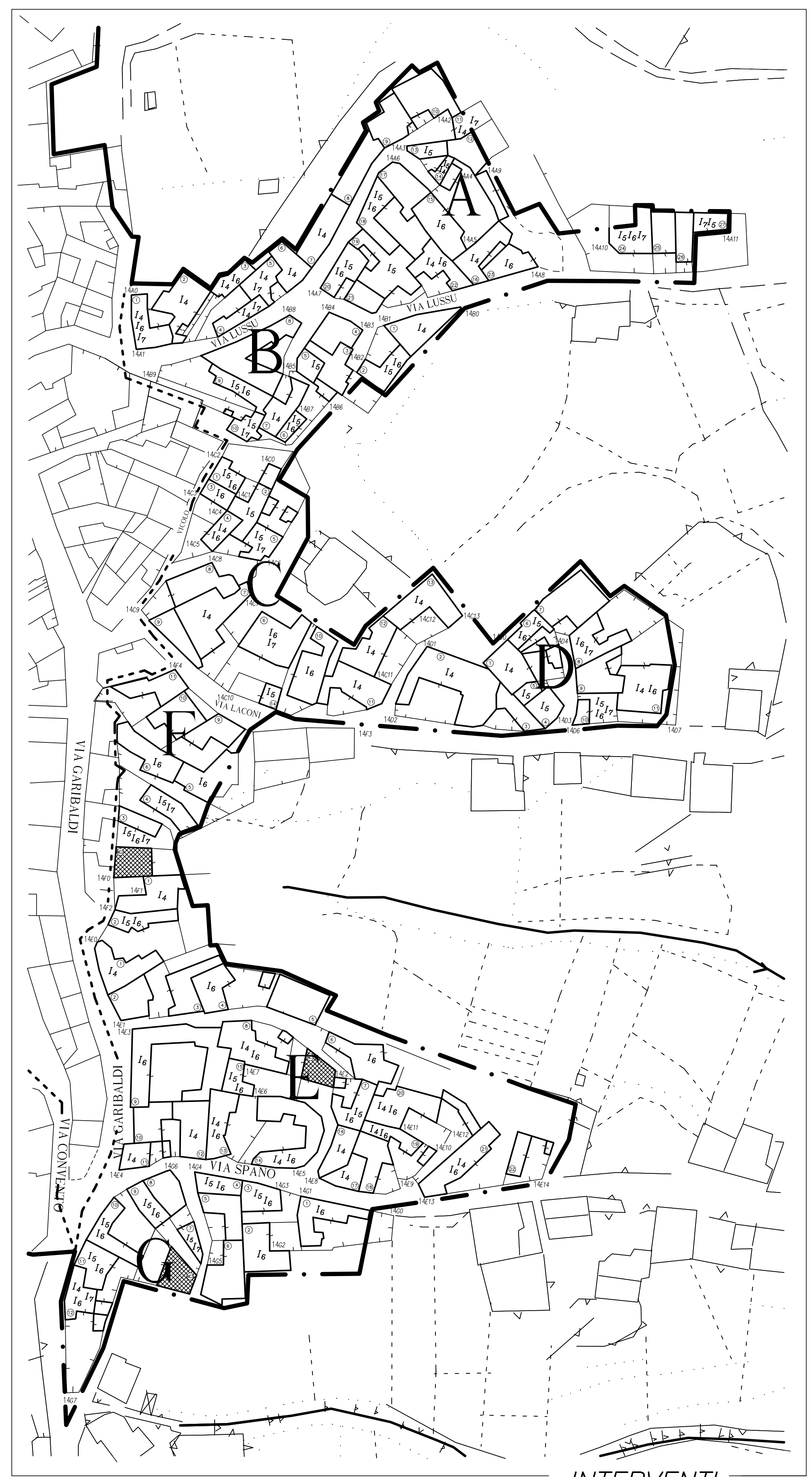
| | | | |
|-------------------------|-----------------------------|----------------------|-----------------------|
| A Casa a corte | 1 Tipicizzata | x Buono stato | ••••• 1 Piano |
| B Casa in linea | 2 Definita | y Degradata | ••••• 2 Piani |
| C Casa isolata | 3 Con sovr. atipiche | z Fatiscente | ••••• 3 Piani |
| D Casa a schiera | 4 Disgregata | | ••••• 4 Piani |
| 5 Incompiuta | | | o Mansarda |
| | | | • Seminterrato |
- FABBRICATO TIPICIZZATO # Gruppo edifici * edificio ● Fronte ◀ Portale

DATI DI RIEPILOGO DI COMPARTO - IND. MEDIO DI ZONA 3,26 mc/mq -

| EDIFICI ESISTENTI | | | | |
|-------------------|----------------|--------------|---------------|--------------|
| | Sup. fondiaria | Sup. coperto | mc. esistenti | I.F. attuale |
| ISOLATO A | 3588 | 2501 | 12785 | 3,56 |
| ISOLATO B | 1390 | 938 | 4671 | 3,36 |
| ISOLATO C | 2309 | 1438 | 7556 | 3,27 |
| ISOLATO D | 2009 | 1215 | 7037 | 3,50 |
| ISOLATO E | 4078 | 2653 | 13157 | 3,23 |
| ISOLATO F | 1557 | 867 | 4419 | 2,84 |
| ISOLATO G | 1838 | 1098 | 5178 | 2,82 |
| TOTALE | 16769 | 10710 | 54803 | 3,27 |

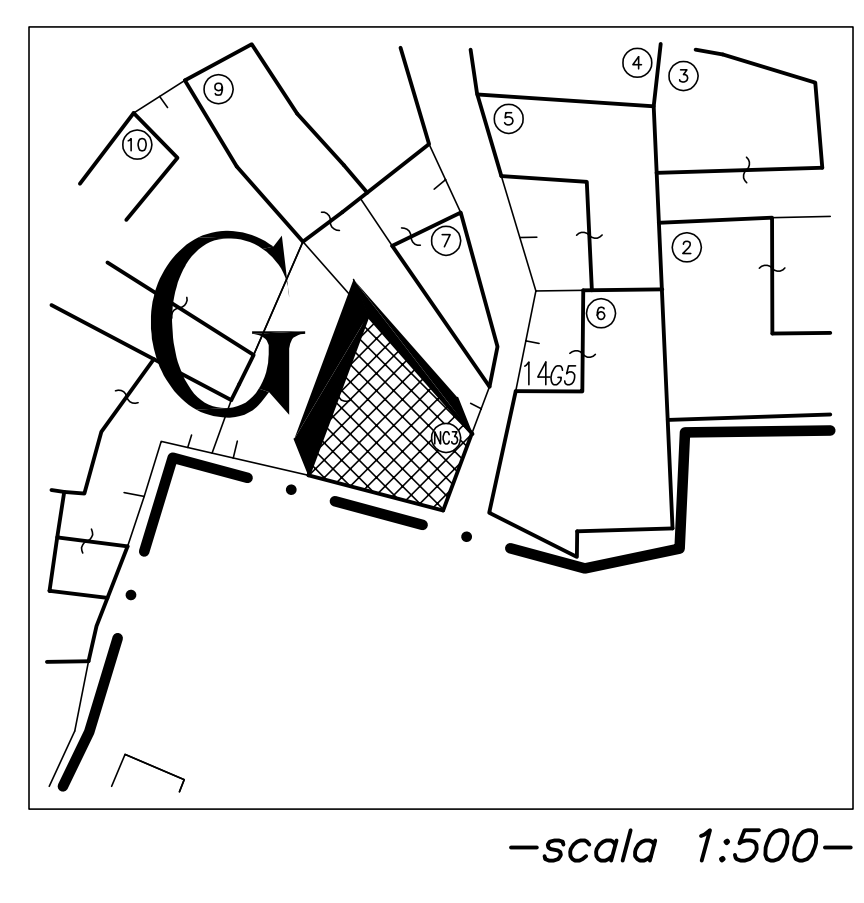
| NUOVE COSTRUZIONI | | |
|-------------------|----------------|-----------------|
| | Sup. fondiaria | mc. edificabili |
| ISOLATO E | 95 | 309 |
| ISOLATO F | 127 | 414 |
| ISOLATO G | 160 | 521 |
| TOTALE | 382 | 1244 |

Superfici in mq - Volumi in mc - Indici in mc/mq

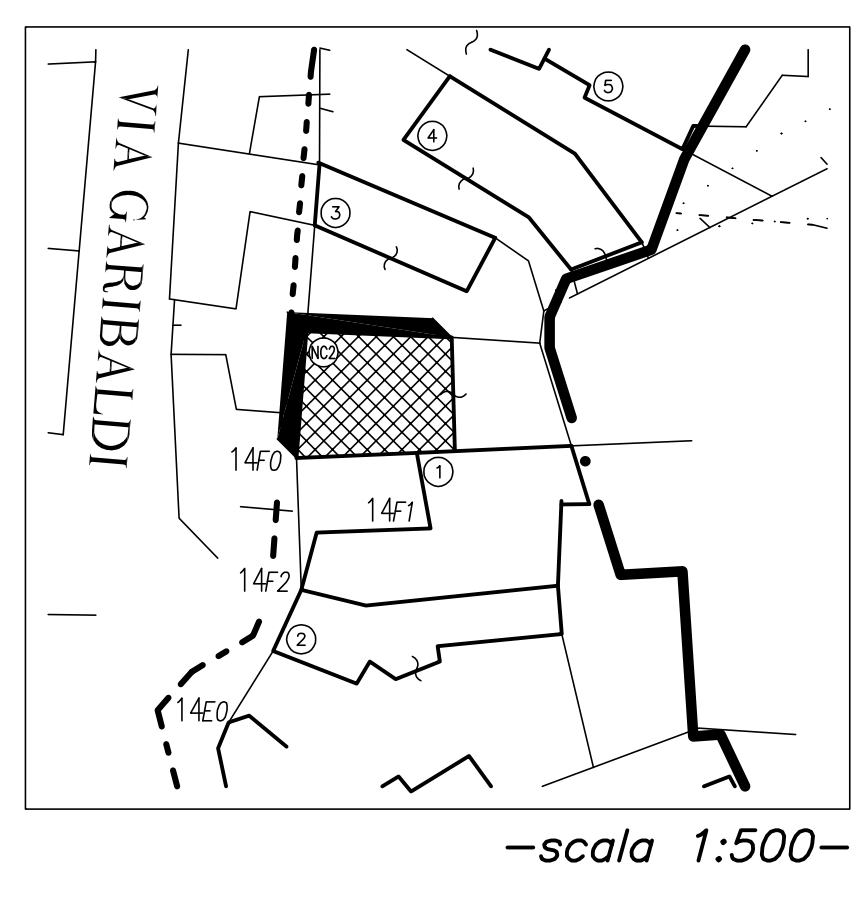


INTERVENTI

- TIPOLOGIE D'INTERVENTO**
- I₂** -RISTRUTTURAZIONE EDILIZIA-
Ripristino o sostituzione di alcuni elementi costitutivi dell'edificio
 - I₆** -AMPLIAMENTO-
Incremento in estensione della superficie del fabbricato in vari piani
 - I₈** -RICOSTRUZIONE EDILIZIA-
Demolizione e successiva ricostruzione parziale o totale dell'edificio
 - I₇** -SOPRAELEVAZIONE-
Estensione in senso verticale del tessuto urbano
- NC1 Isolato E-** **-NC3 Isolato G-**
Superficie fondiaria mq 95 Superficie fondiaria mq 160
Volume edificabile mc 309 Volume edificabile mc 521
- NC2 Isolato F-**
Superficie fondiaria mq 127
Volume edificabile mc 414



-scala 1:500-



-scala 1:500-

** Le tipologie delle nuove costruzioni utilizzate in questa tavola, sono da ritenersi esclusivamente un'ipotesi e non costituiscono un vincolo per la progettazione delle medesime, per lo quale si fara' riferimento alla tavola "ABACO DELLE TIPOLOGIE"