

- PIANO PARTICOLAREGGIATO ZONE B -

- ISOLATO P -

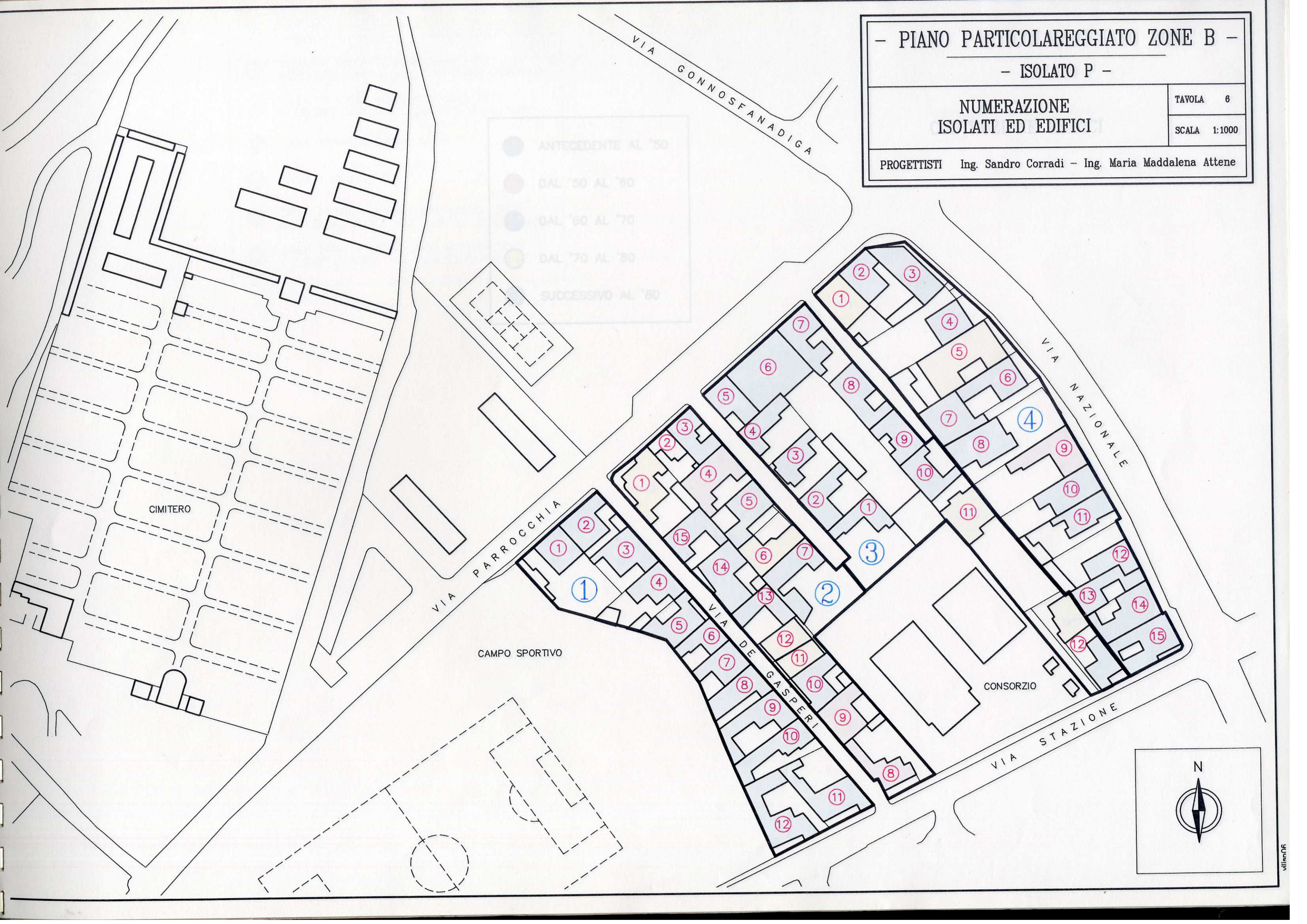
NUMERAZIONE
ISOLATI ED EDIFICI

TAVOLA 6

SCALA 1:1000

PROGETTISTI Ing. Sandro Corradi - Ing. Maria Maddalena Attene

● ANTECEDENTE AL '50
● DAL '50 AL '60
● DAL '60 AL '70
● DAL '70 AL '80
● SUCCESSIVO AL '80



- PIANO PARTICOLAREGGIATO ZONE B -

- ISOLATO P -

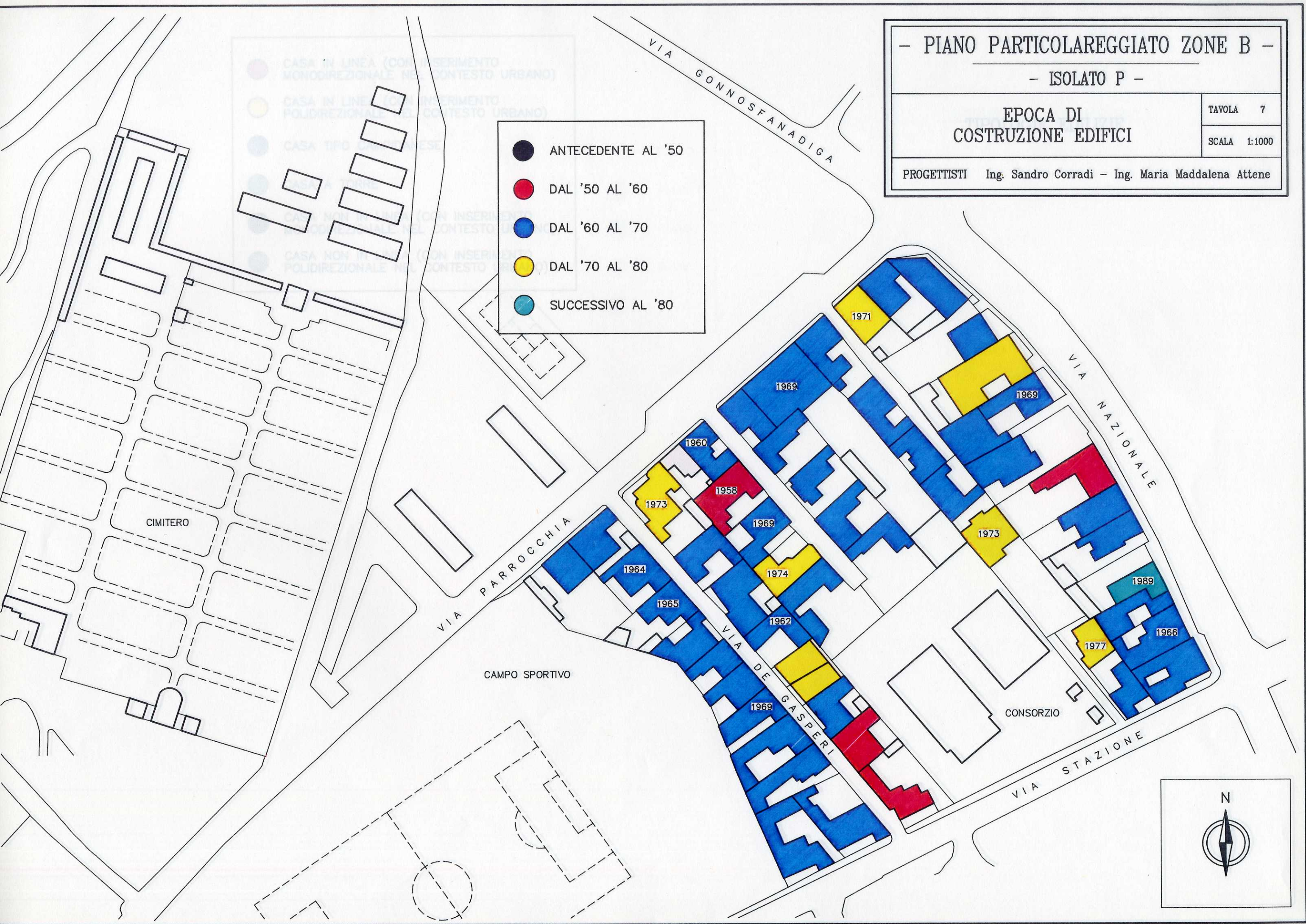
EPOCA DI
COSTRUZIONE EDIFICI

TAVOLA 7

SCALA 1:1000

PROGETTISTI Ing. Sandro Corradi - Ing. Maria Maddalena Attene

- ANTECEDENTE AL '50
- DAL '50 AL '60
- DAL '60 AL '70
- DAL '70 AL '80
- SUCCESSIVO AL '80



- PIANO PARTICOLAREGGIATO ZONE B -

- ISOLATO P -

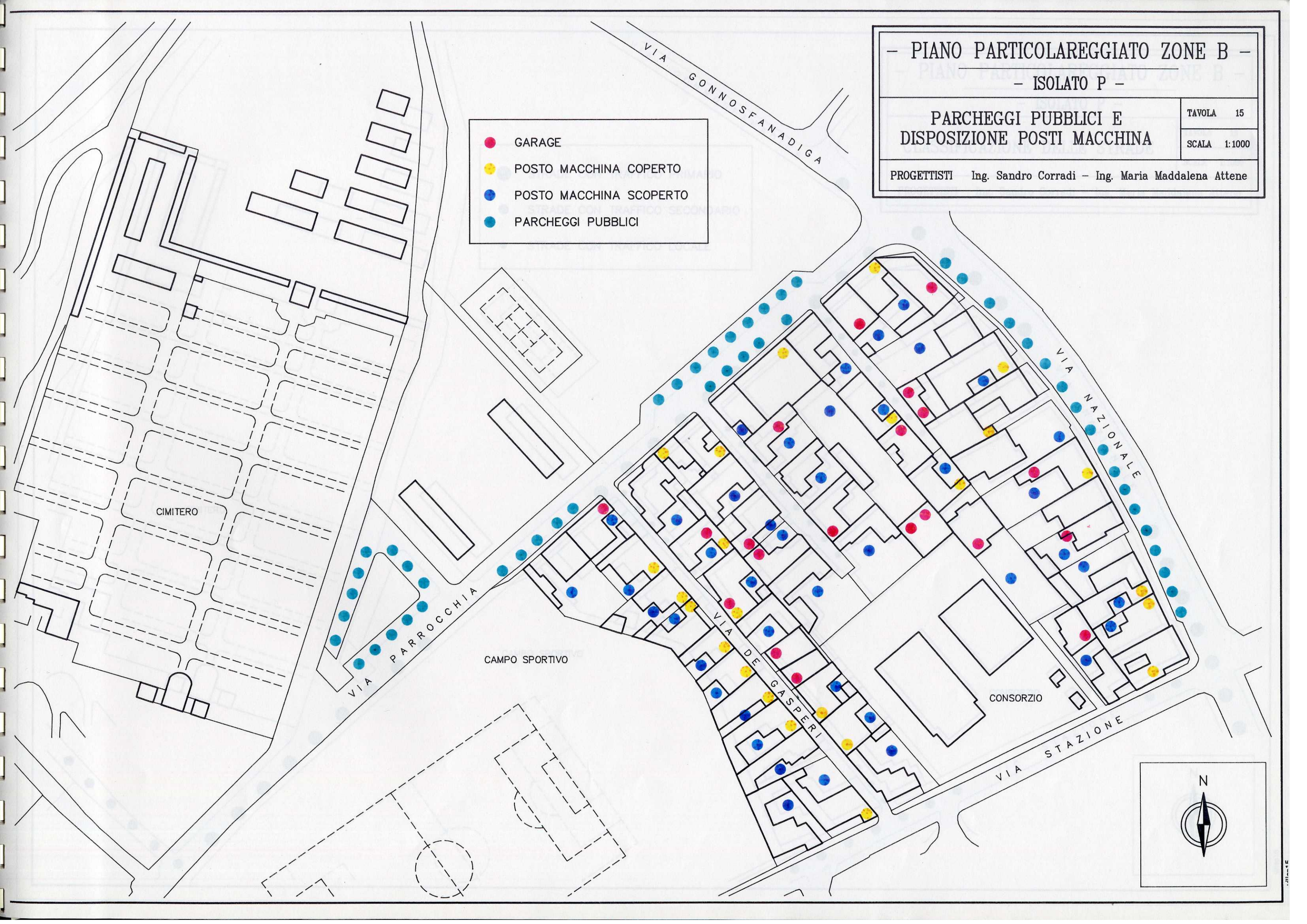
PARCHEGGI PUBBLICI E
DISPOSIZIONE POSTI MACCHINA

TAVOLA 15

SCALA 1:1000

PROGETTISTI Ing. Sandro Corradi - Ing. Maria Maddalena Attene

- GARAGE
- POSTO MACCHINA COPERTO
- POSTO MACCHINA SCOPERTO
- PARCHEGGI PUBBLICI

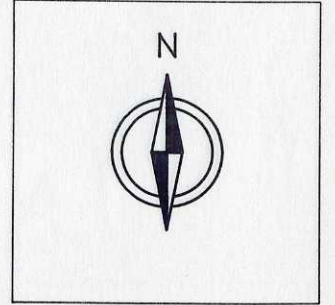


- PIANO PARTICOLAREGGIATO ZONE B -
 - ISOLATO P -

SUPERFICIE LOTTI	TAVOLA 18
	SCALA 1:1000
PROGETTISTI Ing. Sandro Corradi - Ing. Maria Maddalena Attene	

SUPERFICIE LOTTO APPR.TO

- 100 ÷ 200 mq
- 200 ÷ 300 mq
- 300 ÷ 400 mq
- 400 ÷ 500 mq
- 500 ÷ 600 mq
- ≥ 600 mq



- PIANO PARTICOLAREGGIATO ZONE B -

- ISOLATO P -

MODALITA' DI INTERVENTO

TAVOLA 25

SCALA 1:1000

PROGETTISTI Ing. Sandro Corradi - Ing. Maria Maddalena Attene

- ① RISTRUTTURAZIONE 1
- ② RISTRUTTURAZIONE 2
- ③ RISTRUTTURAZIONE 3
- ④ DEMOLIZIONE - RICOSTRUZIONE
- ⑤ EDIFICAZIONE DA ULTIMARE
- ⑥ NUOVA EDIFICAZIONE
- ⑦ VERDE PRIVATO O CORTILI

