



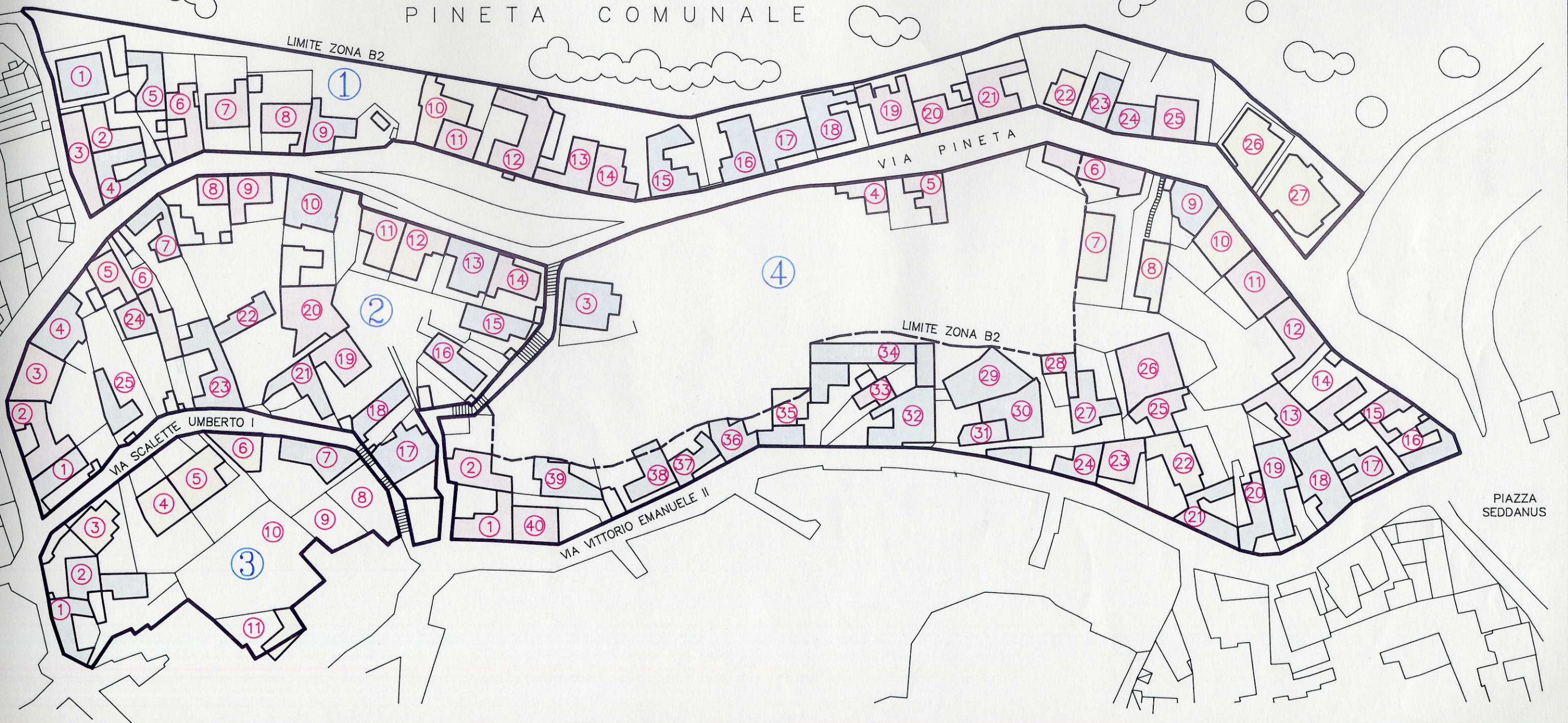
- ANTECEDENTE AL '50
- DAL '50 AL '60
- DAL '60 AL '70
- DAL '70 AL '80
- SUCCESSIVO AL '80

- PIANO PARTICOLAREGGIATO ZONE B -
- ISOLATO G -

NUMERAZIONE ISOLATI ED EDIFICI	TAVOLA 6
	SCALA 1:1000

PROGETTISTI Ing. Sandro Corradi - Ing. Maria Maddalena Attene

PINETA COMUNALE





- ANTECEDENTE AL '50
- DAL '50 AL '60
- DAL '60 AL '70
- DAL '70 AL '80
- SUCCESSIVO AL '80

- PIANO PARTICOLAREGGIATO ZONE B -
- ISOLATO G -

EPOCA DI COSTRUZIONE EDIFICI	TAVOLA 7
	SCALA 1:1000
PROGETTISTI Ing. Sandro Corradi - Ing. Maria Maddalena Attene	

PINETA COMUNALE

LIMITE ZONA B

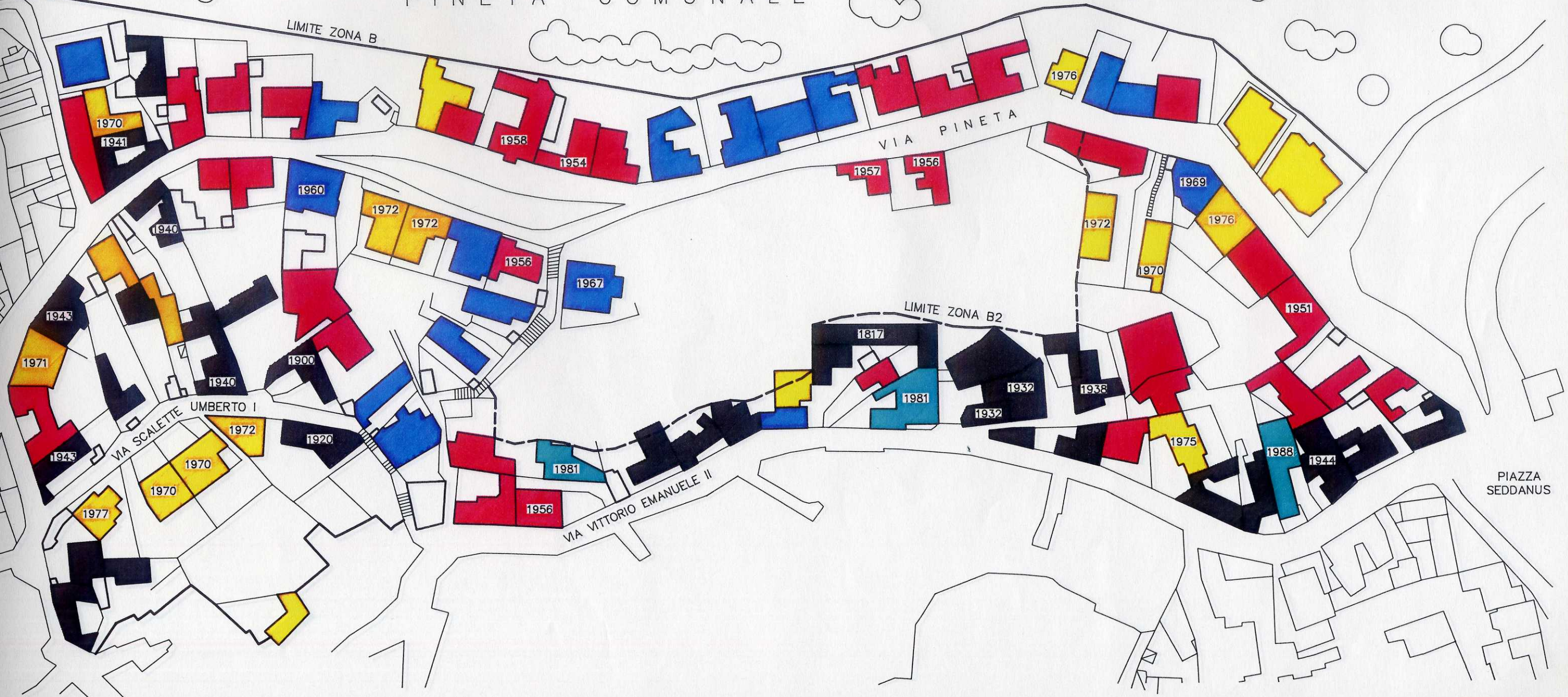
VIA PINETA

LIMITE ZONA B2

VIA SCALETTE UMBERTO I

VIA VITTORIO EMANUELE II

PIAZZA SEDDANUS





- GARAGE
- POSTO MACCHINA COPERTO
- POSTO MACCHINA SCOPERTO
- PARCHEGGI PUBBLICI

- PIANO PARTICOLAREGGIATO ZONE B -

- ISOLATO G -

PARCHEGGI PUBBLICI E
DISPOSIZIONE POSTI MACCHINA

TAVOLA 15

SCALA 1:1000

PROGETTISTI Ing. Sandro Corradi - Ing. Maria Maddalena Attene

PINETA COMUNALE

LIMITE ZONA B1

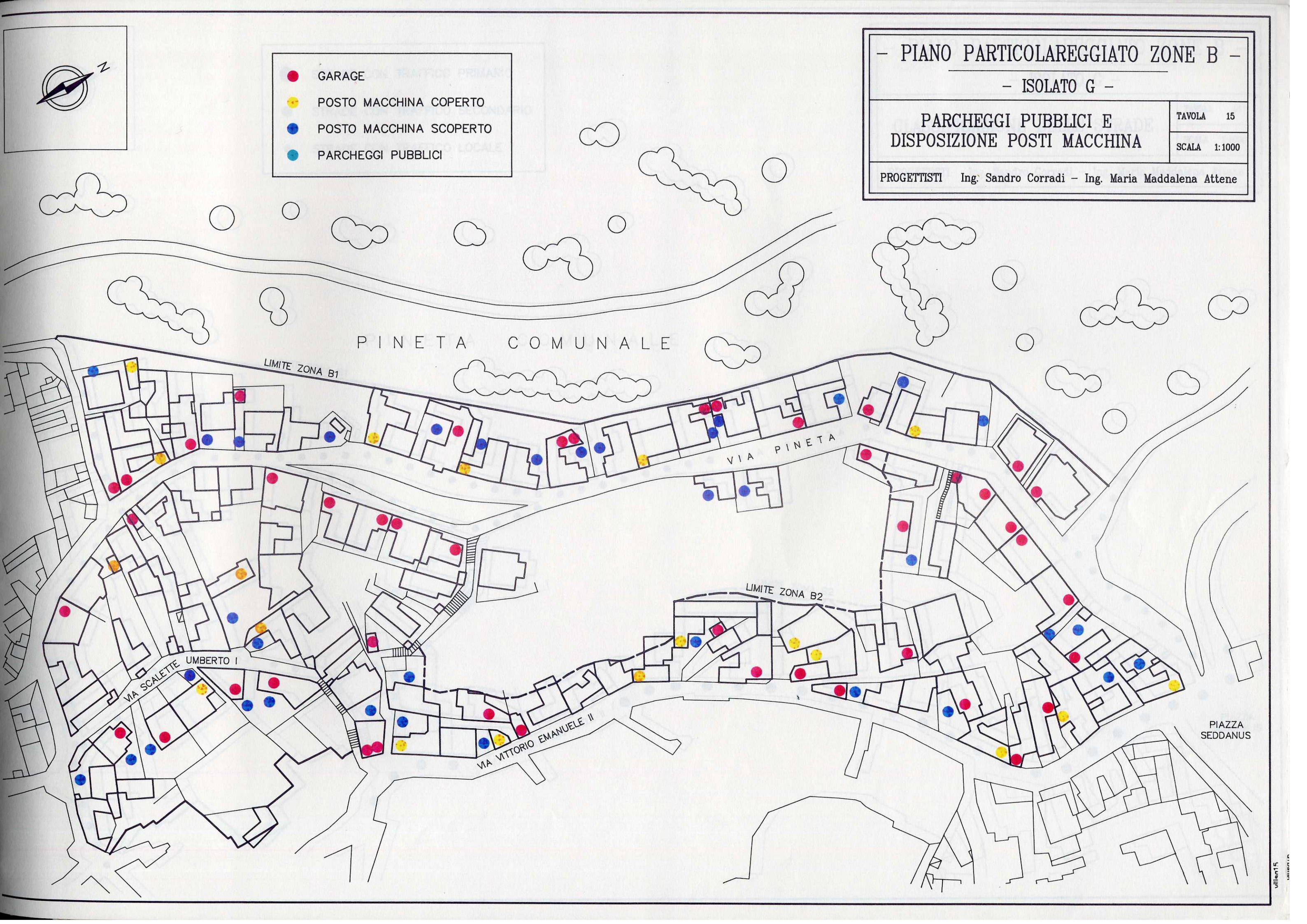
VIA PINETA

LIMITE ZONA B2

VIA SCALETTE UMBERTO I

VIA VITTORIO EMANUELE II

PIAZZA SEDDANUS





SUPERFICIE LOTTO APPR.TO

- 100 ÷ 200 mq
- 200 ÷ 300 mq
- 300 ÷ 400 mq
- 400 ÷ 500 mq
- 500 ÷ 600 mq
- ≥ 600 mq

- PIANO PARTICOLAREGGIATO ZONE B -

- ISOLATO G -

SUPERFICIE LOTTI

TAVOLA 18

SCALA 1:1000

PROGETTISTI Ing. Sandro Corradi - Ing. Maria Maddalena Attene

PINETA COMUNALE

LIMITE ZONA B1

VIA PINETA

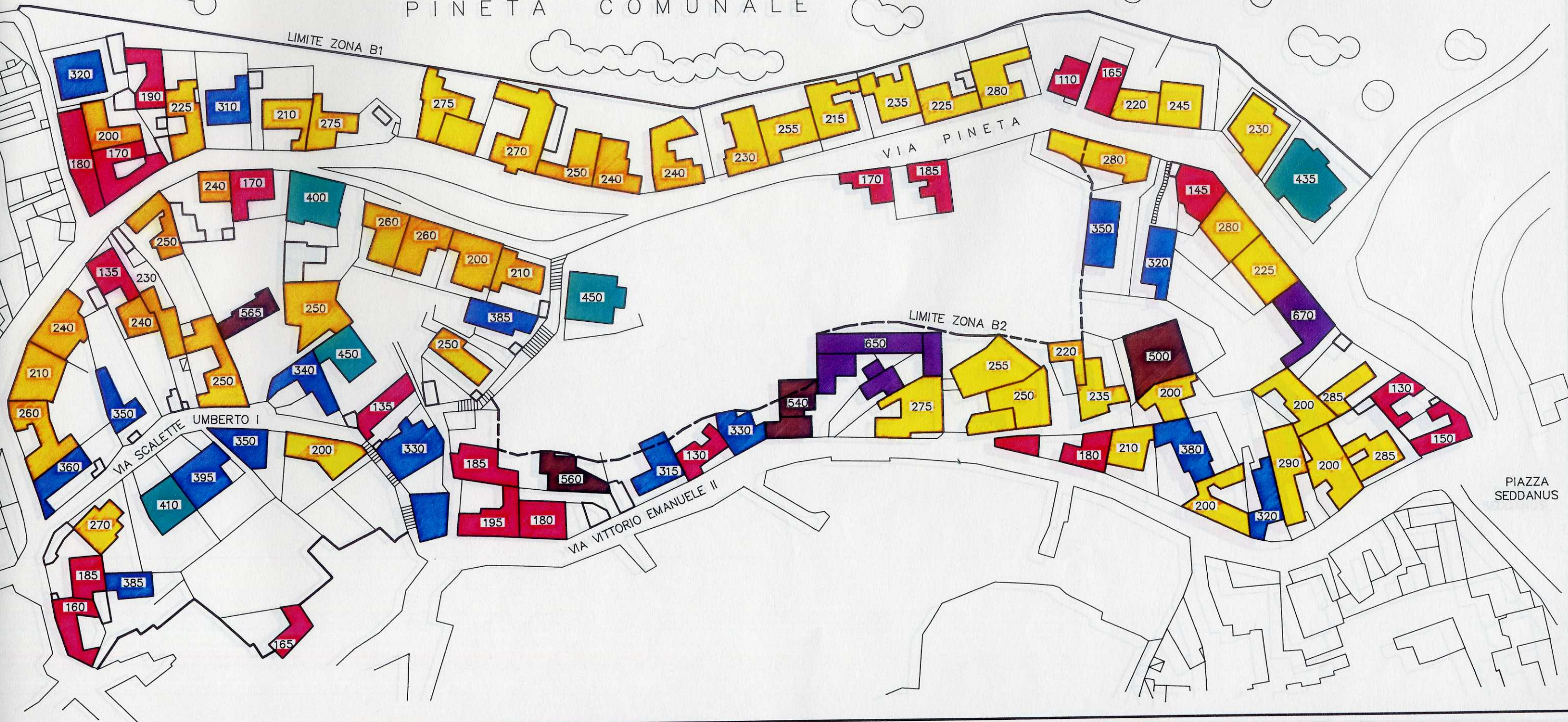
LIMITE ZONA B2


UMBERTO I

VIA SCALETTE

VIA VITTORIO EMANUELE II

PIAZZA SEDDANUS





- ① RISTRUTTURAZIONE 1
- ② RISTRUTTURAZIONE 2
- ③ RISTRUTTURAZIONE 3
- ④ DEMOLIZIONE - RICOSTRUZIONE
- ⑤ EDIFICAZIONE DA ULTIMARE
- ⑥ NUOVA EDIFICAZIONE
- ⑦ VERDE PRIVATO O CORTILI

- PIANO PARTICOLAREGGIATO ZONE B -
- ISOLATO G -

MODALITA' DI INTERVENTO	TAVOLA 25
	SCALA 1:1000
PROGETTISTI Ing. Sandro Corradi - Ing. Maria Maddalena Attene	

