

- PIANO PARTICOLAREGGIATO ZONE B -

- ISOLATO E -

NUMERAZIONE
ISOLATI ED EDIFICI

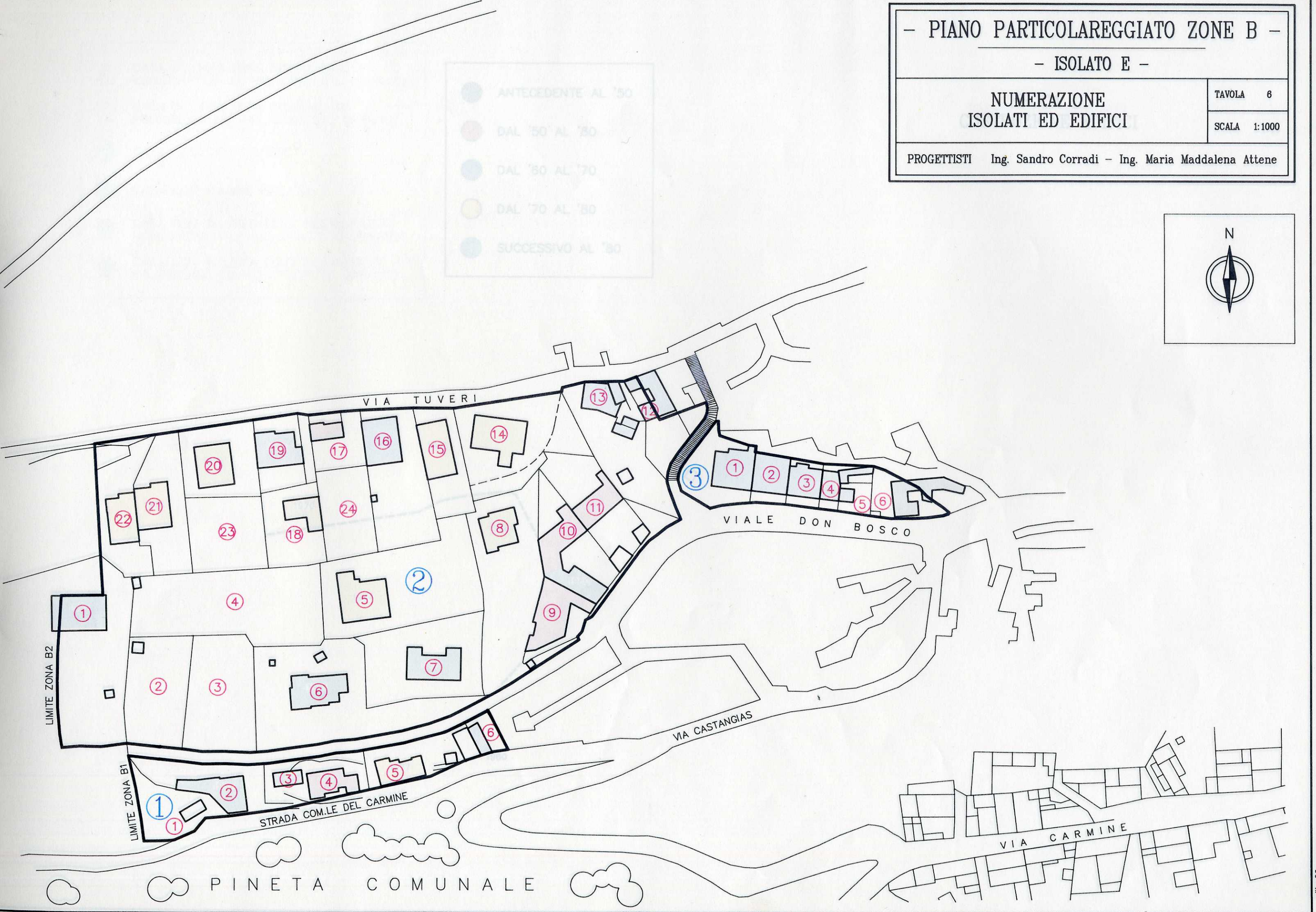
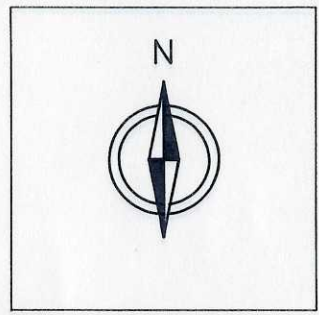
TAVOLA 6

SCALA 1:1000

PROGETTISTI Ing. Sandro Corradi - Ing. Maria Maddalena Attene

Legend for building age:

- ANTECEDENTE AL '50 (light blue)
- DAL '50 AL '60 (light red)
- DAL '60 AL '70 (light blue)
- DAL '70 AL '80 (light yellow)
- SUCCESSIVO AL '80 (light blue)



- PIANO PARTICOLAREGGIATO ZONE B -

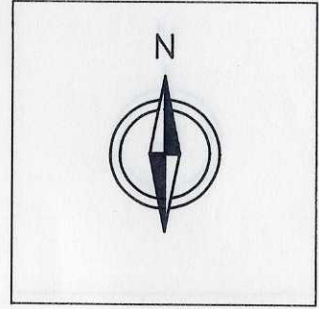
- ISOLATO E -

EPOCA DI
COSTRUZIONE EDIFICI

TAVOLA 7

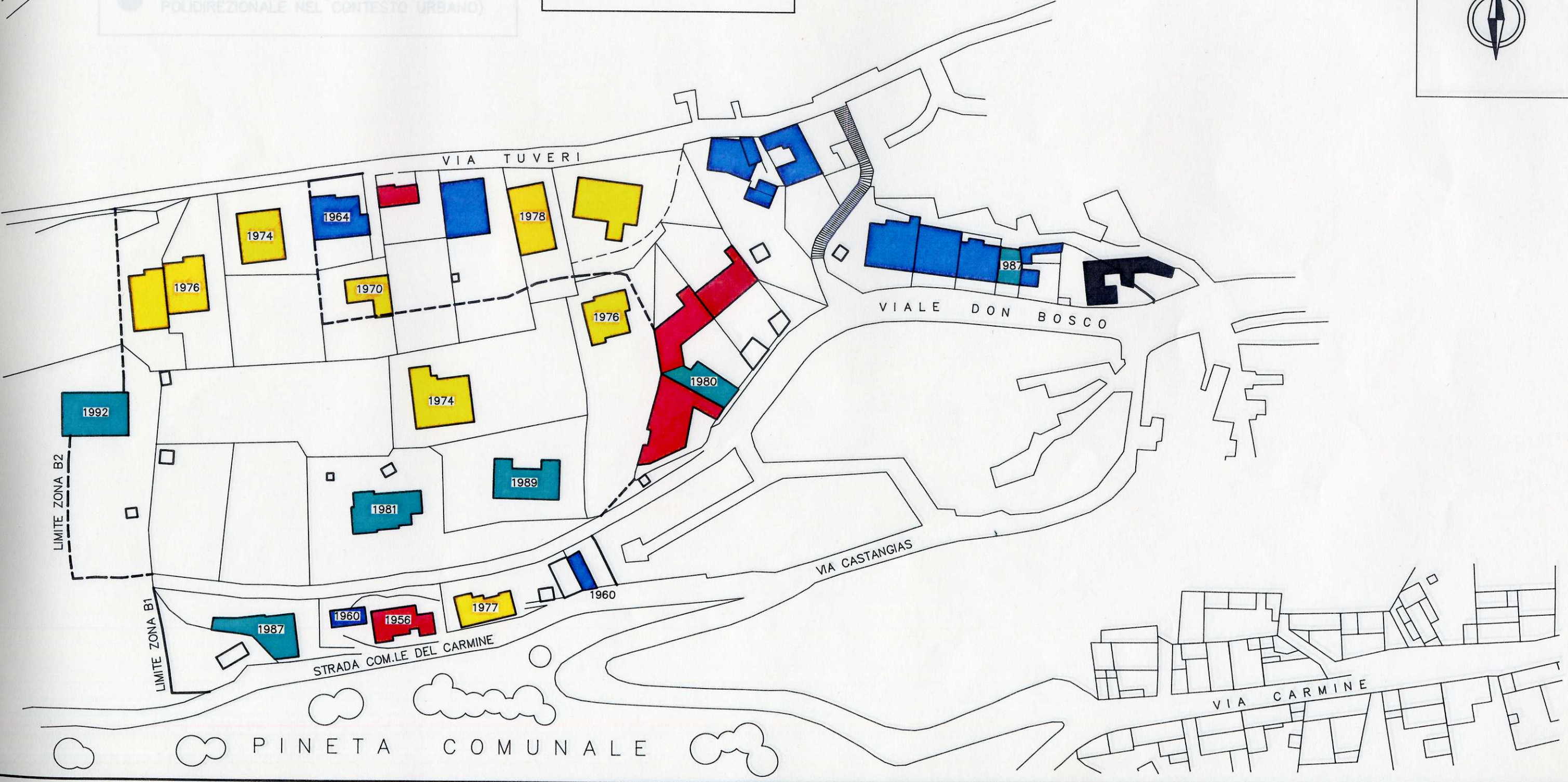
SCALA 1:1000

PROGETTISTI Ing. Sandro Corradi - Ing. Maria Maddalena Attene



- ANTECEDENTE AL '50
- DAL '50 AL '60
- DAL '60 AL '70
- DAL '70 AL '80
- SUCCESSIVO AL '80

- CASA IN LINEA (CON INSERIMENTO MONODIREZIONALE NEL CONTESTO URBANO)
- CASA IN LINEA (CON INSERIMENTO POLIDIREZIONALE NEL CONTESTO URBANO)
- CAMPIDANESE
- CASA CON VOLUME ISOLATO
- CASA NON IN LINEA (CON INSERIMENTO MONODIREZIONALE NEL CONTESTO URBANO)
- CASA NON IN LINEA (CON INSERIMENTO POLIDIREZIONALE NEL CONTESTO URBANO)



- PIANO PARTICOLAREGGIATO ZONE B -





- ISOLATO E -

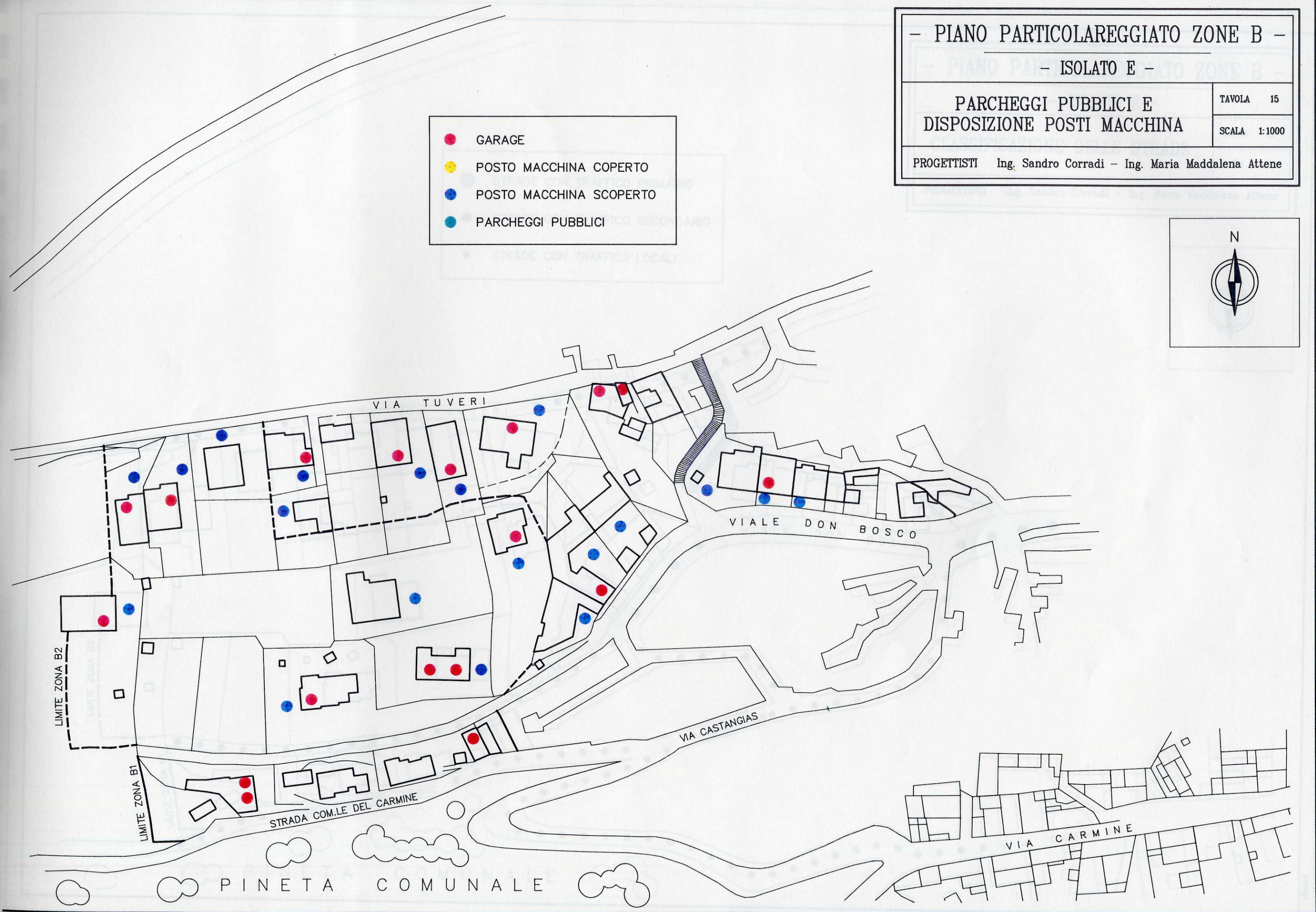
PARCHEGGI PUBBLICI E
DISPOSIZIONE POSTI MACCHINA

TAVOLA 15

SCALA 1:1000

PROGETTISTI Ing. Sandro Corradi - Ing. Maria Maddalena Attene

-  GARAGE
-  POSTO MACCHINA COPERTO
-  POSTO MACCHINA SCOPERTO
-  PARCHEGGI PUBBLICI



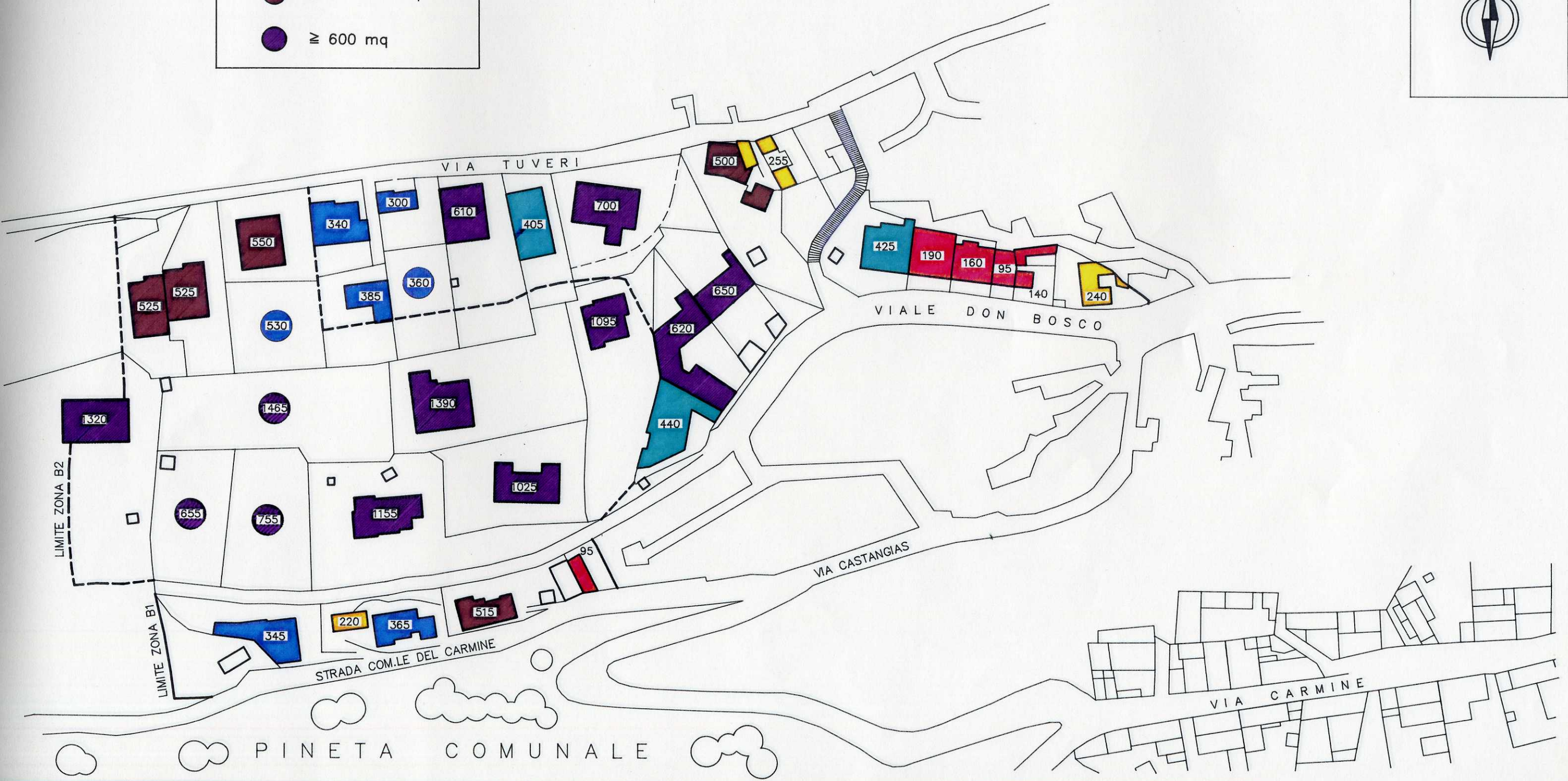
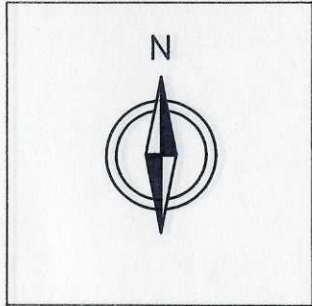
- PIANO PARTICOLAREGGIATO ZONE B -
 - ISOLATO E -

SUPERFICIE LOTTI	TAVOLA 18
	SCALA 1:1000

PROGETTISTI Ing. Sandro Corradi - Ing. Maria Maddalena Attene

SUPERFICIE LOTTO APPR.TO

- 50 ÷ 200 mq
- 200 ÷ 300 mq
- 300 ÷ 400 mq
- 400 ÷ 500 mq
- 500 ÷ 600 mq
- ≥ 600 mq



- PIANO PARTICOLAREGGIATO ZONE B -

- ISOLATO E -

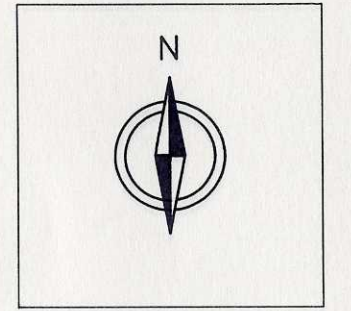
NUMERAZIONE
ISOLATI ED EDIFICI
DI PROGETTO

TAVOLA 24

SCALA 1:1000

PROGETTISTI Ing. Sandro Corradi - Ing. Maria Maddalena Attene

- ① RISTRUTTURAZIONE 1
- ② RISTRUTTURAZIONE 2
- ③ RISTRUTTURAZIONE 3
- ④ DEMOLIZIONE - RICOSTRUZIONE
- ⑤ EDIFICAZIONE DA ULTIWARE
- ⑥ NUOVA EDIFICAZIONE
- ⑦ VERDE PRIVATO O CORTILI



- PIANO PARTICOLAREGGIATO ZONE B -

- ISOLATO E -

MODALITA' DI INTERVENTO

TAVOLA 25

SCALA 1:1000

PROGETTISTI Ing. Sandro Corradi - Ing. Maria Maddalena Attene

- ① RISTRUTTURAZIONE 1
- ② RISTRUTTURAZIONE 2
- ③ RISTRUTTURAZIONE 3
- ④ DEMOLIZIONE - RICOSTRUZIONE
- ⑤ EDIFICAZIONE DA ULTIMARE
- ⑥ NUOVA EDIFICAZIONE
- ⑦ VERDE PRIVATO O CORTILI

